



REHAU

RAUSIKKO master



RAUSIKKO master





REHAU

RAUSIKKO

Innovative Regenwasserversickerung

RAUSIKKO master

für Objekte und ganze Erschliessungsgebiete

RAUSIKKO master





REHAU

RAUSIKKO master

Regenwasserversickerung für Profis

- als Rohr-Rigolen- und Mulden-Rigolen-System
- umfangreiches Gesamtprogramm
- optimal aufeinander abgestimmte Komponenten
- vielseitige technische Unterstützung
- richtungsweisendes Bemessungsprogramm



RAUSIKKO master



Rohre und mehr




REHAU

RAUSIKKO PE

Das intelligente Versickererrohr

- aus PE-HD, aussen blau, innen schwarz
- DN 200-DN 355, nach DIN 4262-1
- DN 355 mit Speichervolumen von 98 l/ lfm
- Wasseraustrittsfläche=135 cm²/lfm
- Scheitelmarkierung



RAUSIKKO master



Rohre und mehr

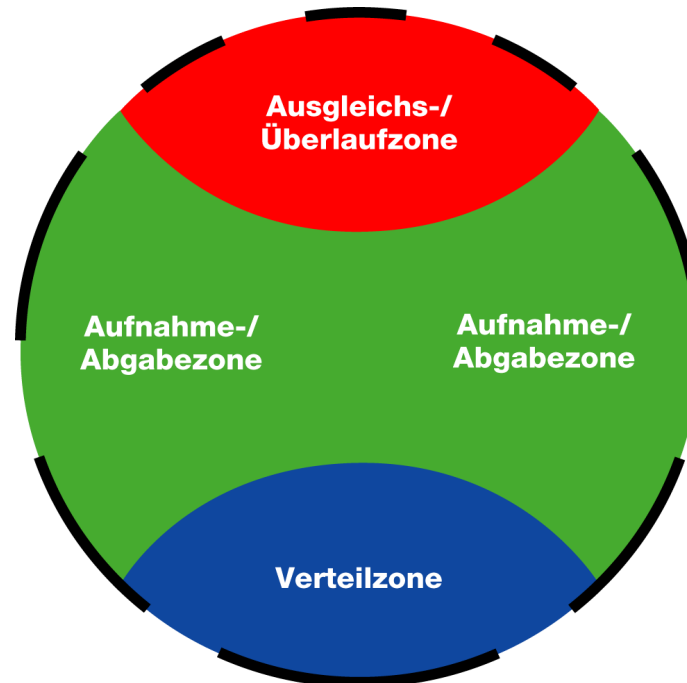


REHAU


RAUSIKKO PE

Die dreifach gestufte Schlitzung

- spezielle, auf die Versickerung abgestimmte Schlitzgeometrie
- Fliesssohle 1,2 mm als Verteilzone
- Seitenbereich 1,6 mm als Aufnahme- und Abgabzone
- Rohrscheitel 1,4 mm als Überlaufzone
- Schlitzreihen im Verhältnis 2-2-4



RAUSIKKO master





REHAU

RAUSIKKO Formteile

Qualität hat einen Namen

- aus umweltfreundlichem PE - KEIN PVC !
- qualitativ hochwertig verschweisst
- viele Sonderformteile möglich, z.B. ausgefallene Bögen, KG-Übergänge etc.



RAUSIKKO master





REHAU

Universalschacht DN 400

Das Multitalent

- Verwendung in fast allen Einbausituationen
- kompakte Form
- maximal 4 Anschlüsse RAUSIKKO PE DN 355
- mittels Adapter auch DN 250 + 200
- Sandfang 30 cm, bei Bedarf beliebig verlängerbar



RAUSIKKO master



Rohre und mehr




REHAU

Universalschacht DN 400 Der Schachtzulauf

- Anschluss KG DN 100 + 150 möglich
- um 360° drehbar
- mit Schlammeimer und Feinfiltersieb
- Schlammeimer unterhalb der Zulaufebene
- Einbauhöhe in Verbindung mit Schachtverlängerung variabel



RAUSIKKO master





REHAU

RAUSIKKO Kontrollschacht

Ihr Wunsch ist uns Befehl

- objektbezogen
konfektioniert
- komplett aus PE
- Schachthöhe,
Anschlüsse, Höhen
und Winkel frei
wählbar
- DN 400 - DN 1500
- umfangreiche
Einbauten möglich



RAUSIKKO master



Rohre und mehr



REHAU

RAUMAT Geotextilien

Seien Sie ruhig wählerisch

- mechanisch verfestigte Vliese aus PP
- hohe Filterstabilität für lange Funktionsfähigkeit
- breite Palette (z.B. GRK 1-5), je nach Anforderung
- unterschiedliche Rollenbreiten und -längen lieferbar
- gute Verlegbarkeit im Rigolengraben



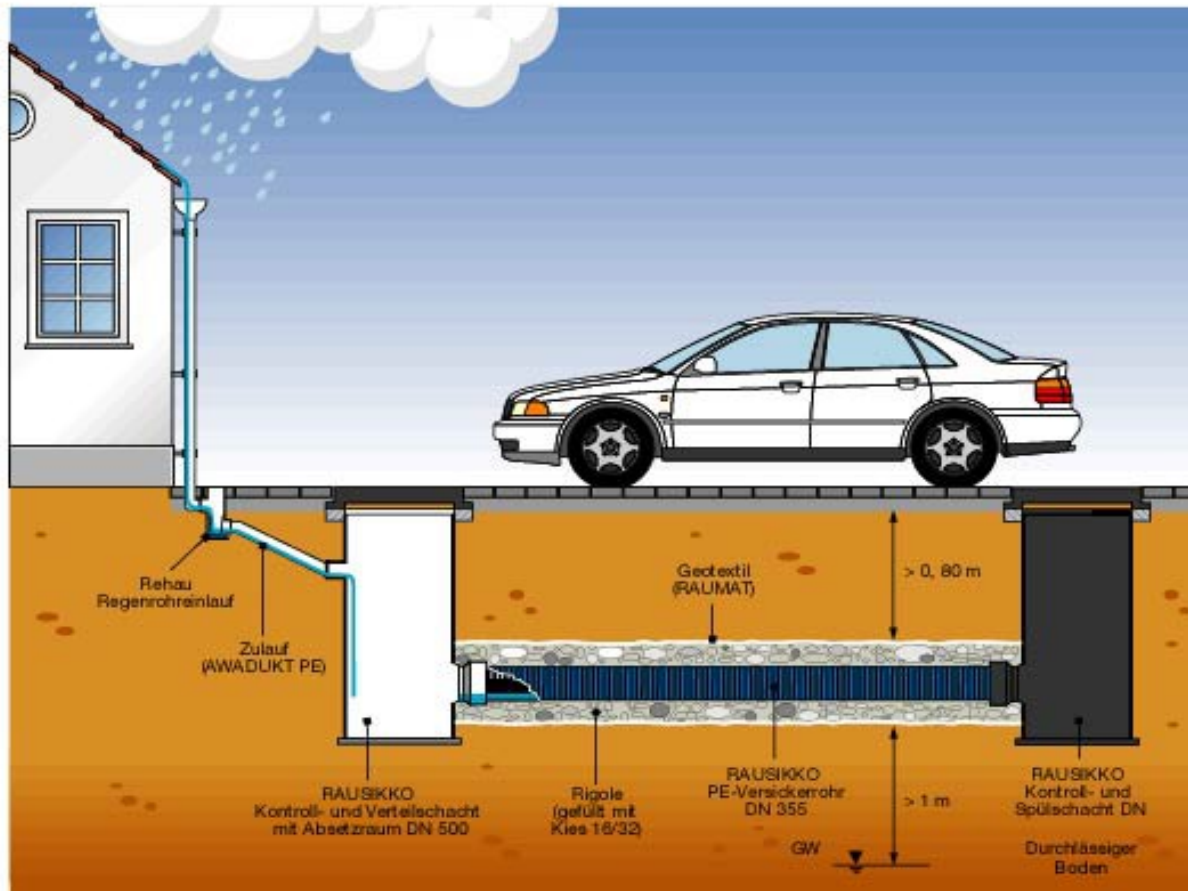
RAUSIKKO master



REHAU

Rohr-Rigolen-Versickerung

Der schematische Aufbau



RAUSIKKO master

REHAU
Systeme



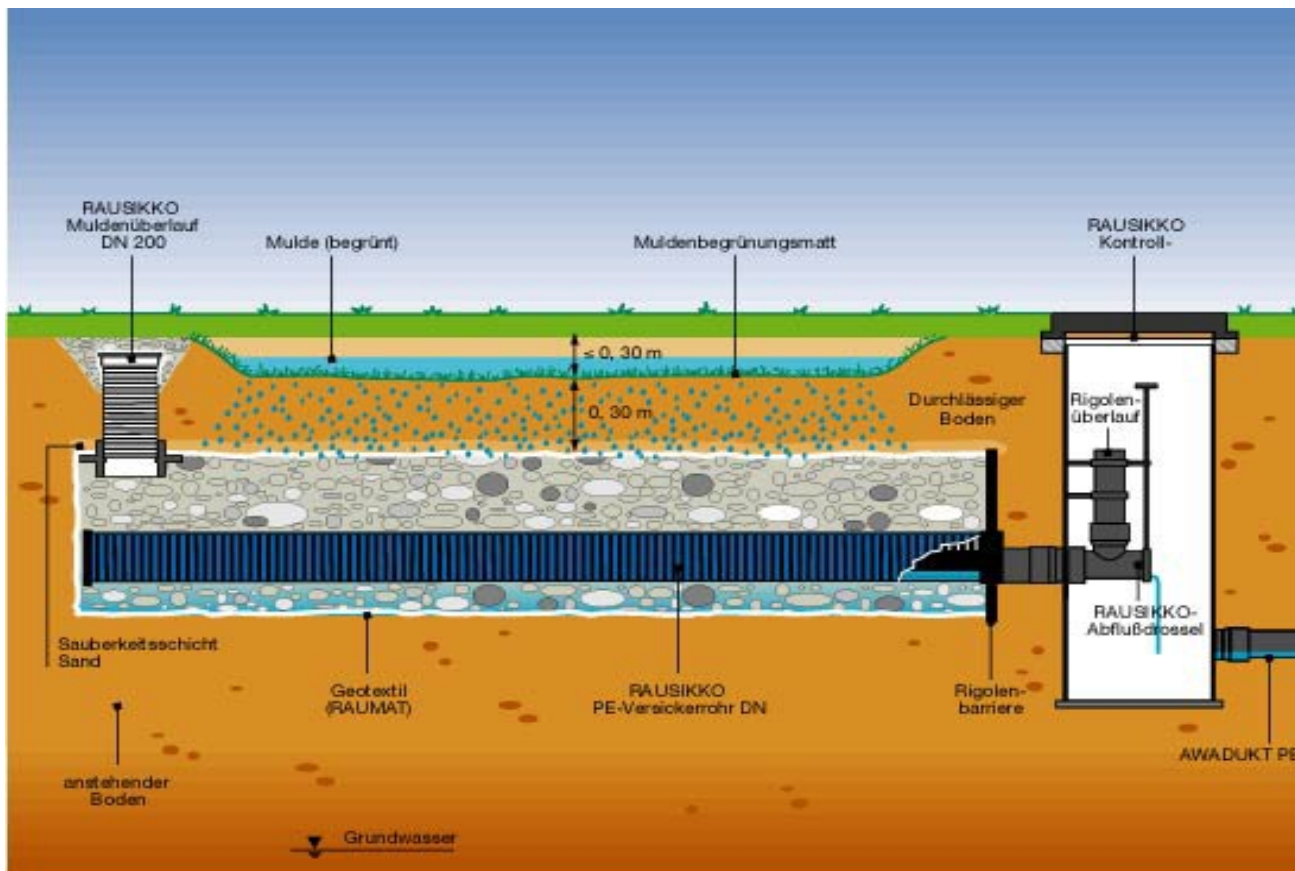
Rohre und mehr



REHAU

Mulden-Rigolen-Versickerung

Der schematische Aufbau



Längsschnitt RAUSIKKO

RAUSIKKO master



Rohre und mehr

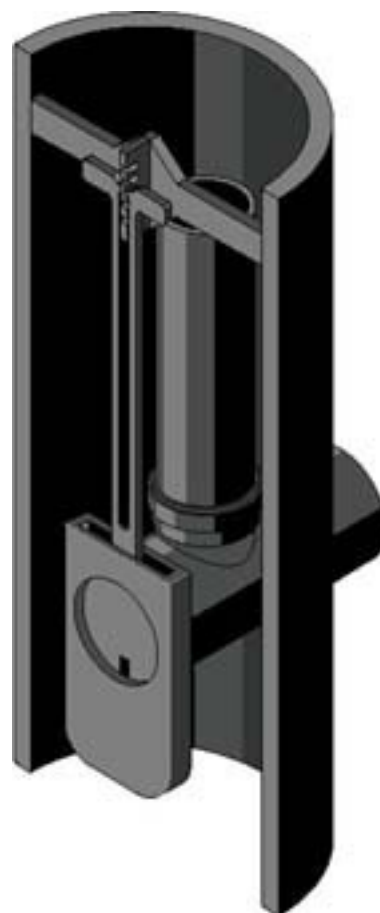


REHAU

RAUSIKKO Drosseltechnik

Robust und zuverlässig

- drei unterschiedliche Drosseltechniken
- komplett aus PE
- sehr robust
- zuverlässig und wartungsarm
- Abflusswert in Abhängigkeit von der Anstauhöhe beliebig wählbar



RAUSIKKO master



Rohre und mehr



REHAU

RAUSIKKO Muldenüberlauf/ RAUSIKKO Rigolenbarriere



- vollständig aus PE/ mit Einbaukragen und Filtersack
- verdeckter Einbau unter Kieslinse



- Breite und Höhe auf Rigole abgestimmt
- mit Anschluss für RAUSIKKO PE

RAUSIKKO master





RAUSIKKO

Muldenbegrünungsmatte

- zur optimalen Begrünung von Mulden
- 100% biologisch abbaubar
- mit speziellem Saatgut für wechselfeuchte Bedingungen
- diverse Mattenbreiten
- gute Wasserdurchlässigkeit, Trockenresistenz und Schattenverträglichkeit



REHAU

RAUSIKKO master





REHAU

RAUSIKKO master

Die Übersicht

- Rohr-Rigole/
Mulden-Rigole
- flexible
Komponenten
- umfangreiches
Gesamtprogramm
- richtungsweisende
Bemessungssoftware



RAUSIKKO master

